




Olvasás munkafüzet



I. kötet



Olvasás munkafüzet

1. osztályosoknak

I. kötet

Oktatáskutató és Fejlesztő Intézet, Budapest

A tankönyv megfelel az 51/2012. (XII. 21.) EMMI rendelet 1. melléklete Kerettanterv az általános iskola 1–4. évfolyama megnevezésű kerettanterv 1.2.1. Magyar nyelv és irodalom tantárgy előírásainak.

Tananyagfejlesztők: JEGESI KRISZTINA, N. CSÁSZI ILDIKÓ, MEZŐLAKI ÁGOTA, KÓRÓDI BENCE, FARKAS ANDREA, SÁNDOR CSILLA

Alkotószerkesztők: FARKAS ANDREA, KÓRÓDI BENCE, MISKOLCI SZILVIA, SÁNDOR CSILLA

Vezető szerkesztő: KÓRÓDI BENCE

Pedagógiai tanácsadó: GYÓRFI ÁGNES

Tudományos-szakmai lektor: KOÓSNÉ SINKÓ JUDIT

Pedagógiai lektor: BOSÁNYI ÉVA

Nyelvi lektor: HEDVIG OLGA MÁRIA

Fedélterv: SLEZÁK ILONA

Látvány- és tipográfiai terv: DÁNIEL ANDREA, FEKETE GABRIELLA

Illusztrációk: RADNÓTI BLANKA, TEMESI PÉTER

Fotók: © 123RF, © Cultiris Kulturális Képgyűjtemény, Wikipedia

A tankönyv szerkesztői köszönetet mondanak mindazoknak a tudós és tanár szerzőknek, akik megteremtették azt a módszertani kultúrát, amely e tankönyv/munkafüzet készítőinek is ösztönzést és példát adott.

Ugyancsak köszönetet mondunk azoknak az íróknak, költőknek, képzőművészeknek, akiknek alkotásai tankönyveinket gazdagítják.

Köszönjük azoknak a tanároknak és diákoknak a munkáját, akik hasznos észrevételeikkel és javaslataikkal hozzájárultak e tankönyv/munkafüzet végső változatának kialakításához.

ISBN 978-963-682-954-1

© Oktatáskutató és Fejlesztő Intézet

A kiadásért felel: dr. Kaposi József főigazgató

Raktári szám: FI-501020103/1

Műszaki szerkesztő: Horváth Zoltán Ákos

Nyomdai előkészítés: Dániel Andrea

Terjedelem: 10,3 (A/5) ív, tömeg: 208 gramm

A könyvben felhasználásra került a *Beszéd és olvasás munkafüzet 1. osztályosoknak* című mű, Műszaki kiadó, 2008.

Szerzők: Jegesi Krisztina, Jordanidisz Ágnes. Grafikus: Bódi Katalin

Alkotó- és felelős szerkesztő: Kóródi Bence

1. kiadás, 2016

Az újgenerációs tankönyv az Új Széchenyi Terv Társadalmi Megújulás Operatív Program 3.1.2-B/13-2013-0001 számú, A Nemzeti alaptantervhez illeszkedő tankönyv, taneszköz és Nemzeti Köznevelési Portál fejlesztése című projektje keretében készült. A projekt az Európai Unió támogatásával, az Európai Szociális Alap társfinanszírozásával valósult meg.

A tankönyvvé nyilvánítási eljárásban közreműködő szakértők:

Engedélyszám:

TKV/xxx-x/2016 (2016.02.02-2020.02.02)

Nyomtatta és kötötte:

Felelős vezető:

A nyomdai megrendelés törzsszáma:



Jelmagyarázat



Mondd ki!



Karikázd be!



Színezd ki!



Rajzold le!



Kösd össze!



Olvasd el!



Tapsold le!



Jelöld! Írd le!



Hallgasd meg!



Húzd alá!



Játsszunk!




Párban vagy csoportban dolgozz!



Pipáld ki!

Betűtanulás előtt

1. Merre mennek a járművek? Színezd ki a jobbra haladókat!
• Karikázd be a felső sorban az első, az alsó sorban az utolsó járművet!




2. Mit látsz a képen? Mondd ki! Melyik nem illik a sorba? Miért? Karikázd be!




3. Színezd a körtéket felváltva sárgára és barnára!



4. Csoportosítsd a gyümölcsöket! Az egyik kosárba a hazai, a másikba a déligyümölcsöket húzd!



1. Mesélj a képekről! Melyik képen milyen hangokat hallhatnál?



2. Ki mit csinál? Mondd el minél rövidebben képenként! Kik dolgoznak? Karikázd be!



3. Hány szót mondtál a 2. feladat első képéről? Számold meg! Színezz be annyi kocsit a vonaton!



1. Hányféleképpen mehetnek a gyerekek az iskolába? Hol fordulnak jobbra, hol balra? Mondd el! A legrövidebb útvonalat pirossal jelöld!



2. A nagyított részletek elárulják, melyik útvonalon mennek haza a gyerekek az iskolából. Jelöld zöld vonallal a fenti képen!



3. Válaszd ki a leghosszabb útvonalat! Hányszor fordulnak balra a gyerekek hazafelé? Színezz pirosra annyi karikát! Hányszor jobbra? Kékkel jelöld!



1. Mi van a képeken? Mondd ki! Figyeld meg a szájak formáját! Utánozd tükör segítségével!
 • Mondd ki a hangot! Kösd a képeket a megfelelő szájhoz!




2. Figyeld meg az egymás melletti képeket! Mi változott meg a jobb oldalon?
 • Karikázd be a növényeket!





1. Mit játszana a középben álló kislány, ha szabad lenne az előtte levő, a mögötte levő, a tőle jobbra levő, a tőle balra levő játék? Mondd el!



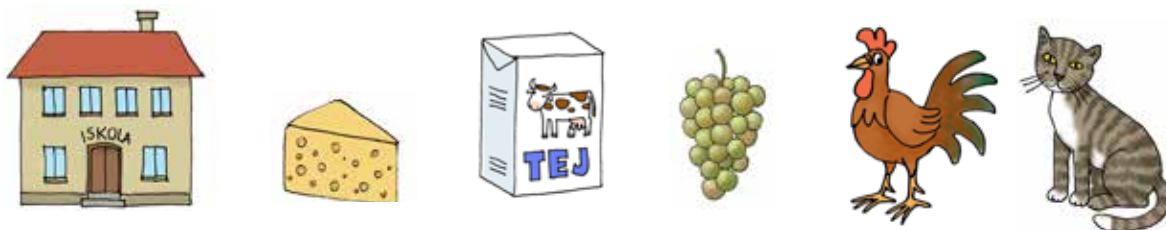
2. Minek a részeit látod? Hova tartoznak ezek a részletek a játszótéren? Mondd el! Színezd ki a nagy képen!



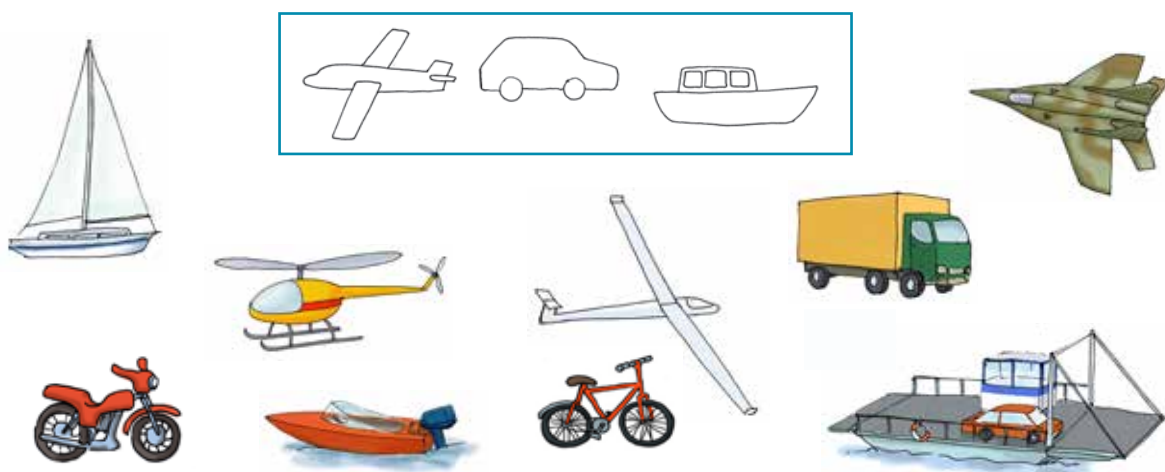
3. Rajzold tovább a fenti képet! A jobb alsó sarokban legyen egy kerítés! A kislány bal kezébe rajzolj egy vödört! A fák fölött süssön a nap! Utána színezd ki az egész képet!




1. Mit látsz a képeken? Mondd ki! Melyik szóban hallasz **s** hangot? Karikázd be a képét!



2. Csoportosítsd a járműveket! Húzd a megfelelő vonalrajzhoz őket! Melyikben hallasz **r** hangot? Karikázd be!



3. Mit látsz a képen? Mondd ki a szavakat! Rajzolj az asztal többi oldalára is terítéket!



4. Színezd ki a jobbra haladó járműveket! Karikázd be a középsőt!




1. Mit csinálnak a szülők? Alkoss mondatokat! Kezdd így: Anya... Apa...

a) Melyik képen sportolnak a szülők? Karikázd be kékkel!




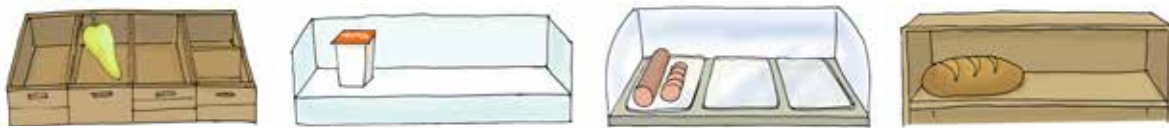
2. Mit látsz a képen? Mondd ki! Melyik kezdődik **k** hanggal? Karikázd be!



3. Húzd át pirossal kakaskának a tyúkocskához vezető legrövidebb útját!




1. Melyik áru hová való? Húzd a megfelelő polchoz, pulthoz! Melyik árut honnan hozzák a boltba? Beszéljétek meg!



2. Hallgasd meg a Répamesét! Ki kit hívott segíteni? Jelöld nyíllal a sorrendet!



3. Kösd össze a pontozott vonalakat, és fejezd be a gyümölcsök színezését!



4. Folytasd a láncokat a megkezdett minta szerint!



1. Nézd meg a képeket! Mondd ki a nevüket! Tapsolj annyit, ahány szótagból állnak! Színezz ki a képek alatt ugyanannyi üres keretet!



□ - □ - □



□ - □ - □



□ - □ - □



□ - □ - □



□ - □ - □



□ - □ - □



□ - □ - □

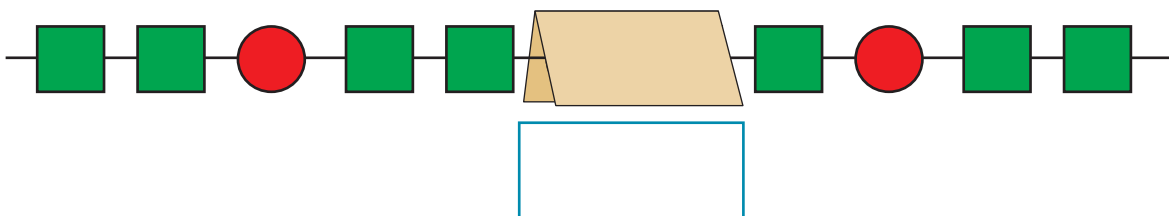
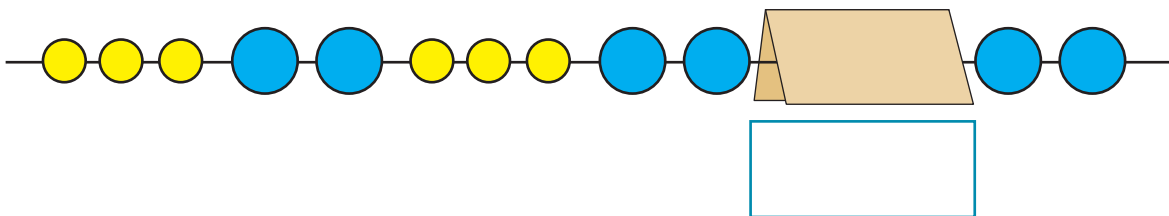


□ - □ - □

2. Válogasd szét a jeleket! Karikázd be kékkel a mozdulatokkal kifejezett üzeneteket! Karikázd be pirossal a képi üzeneteket!





3. Melyik rész nem látszik? Rajzold le!



1. Színezd ki pirossal a jobbra, kékkel a balra hajló virágokat!



2. Mondd egybe az egy keretben levő képeket! Tapsold is le! Rajzold le a jobb oldali képrejtvény megfejtését!




3. Mi van a képeken? Mondd ki! Most figyelj meg a szájakat! Melyik hang kimondásakor tartottad így a szádat? Kösd a képeket a szájakhoz!



4. Hol van? Rajta vagy benne? Válaszolj a képek alapján teljes mondatokkal! Húzz annyi vonalat a kép alá, ahány szót mondtál!




1. Nevezd meg az állatokat! Milyen hangot adnak ki? Utánozd! Melyik állat nem ad ki hangot? Húzd alá! Mutasd be az állatokat lassított robot módon!

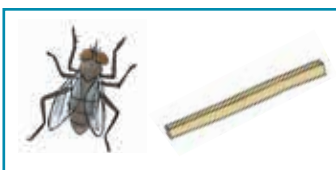


2. Melyik háziállat a fentiek közül? Karikázd be!

3. A kisegér a sajthoz szeretne eljutni. Jelöld be neki a jó utat!



4. Melyik hang különbözik a két szóban? Jelöld más színnel az eltérő hangokat!




1. Mi hiányzik a képekről? Rajzold oda! Mondd el a képek alapján a kislány egy napját! Nyilakkal jelezd a sorrendet!




2. Tegyél fel kérdéseket a képekről! Elkezdem: Mikor mosunk arcot? Válaszolj egész mondatokkal! Hány szóval válaszoltál? Húzz annyi vonalat a kép alá!



3. Mit látsz a rajzokon? Mondd ki! Hol hallod hosszan az *í*-t? Színezd ki hosszú sárga vonalakkal! Hol hallod röviden az *i*-t? Színezd ki rövid kék vonalakkal!



1. Mit látsz a bal oldali keretben lévő képeken? Mondd ki! Keresz a másik két képhez olyan szót, amely attól csak egy hangjában különbözik! Rajzold le!



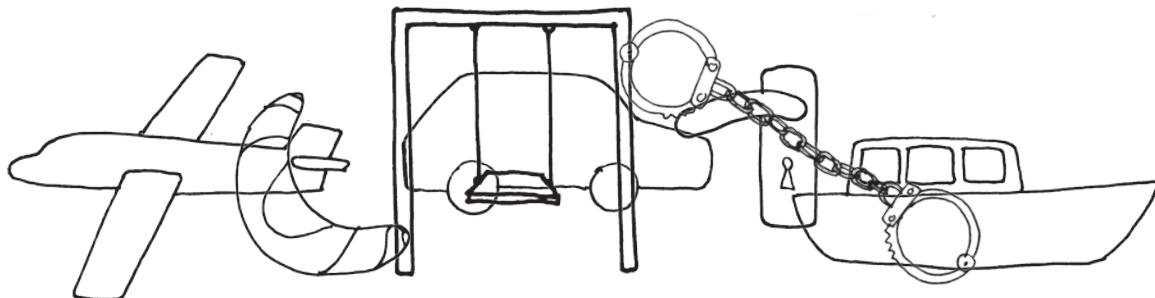
2. Keresd meg az eltéréseket a két kép között! Karikázd be!



3. Figyeld meg a sort! Mi következik? Folytasd a rajzolást!



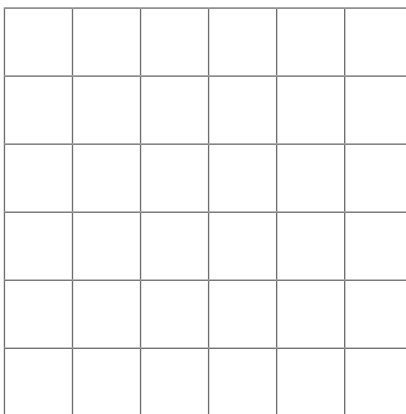
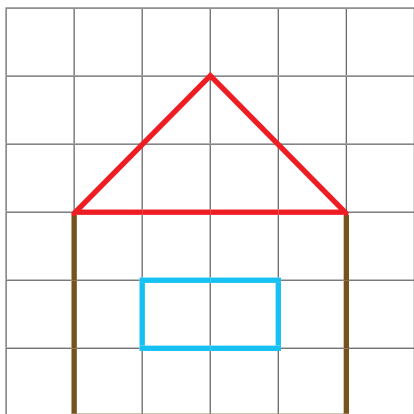
4. Hány tárgyat ismersz fel a képen? Húzz annyi vonalat! Színezd ki őket sorban!




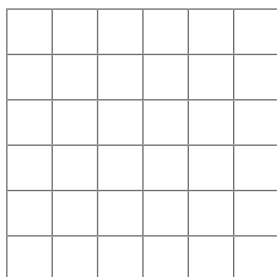
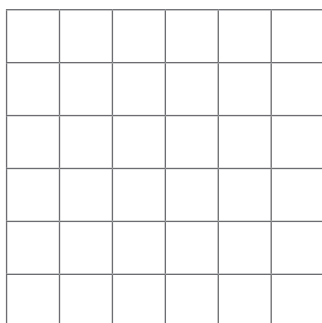
1. Mit látsz a képeken? Mondd ki! Keresd meg a párját ennek a mintájára: pálca-tálca; tál-Pál! Kösd össze a párokat! Miért az a párja?



2. Másold át az üres négyzetrácsba a házikót!



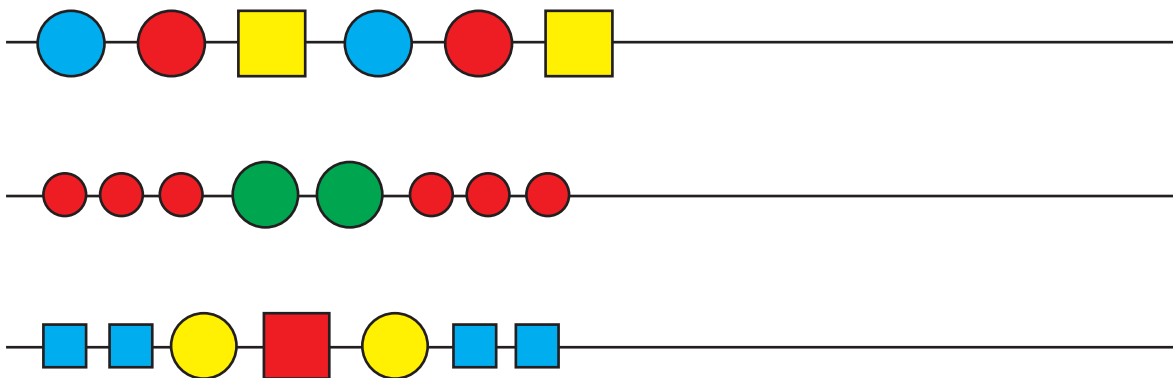
3. Másold át kisebb négyzetrácsokba is!




4. Mit látsz a képeken? Mondd ki! Bontsd hangokra! Melyik hang változott egy kereten belül? Színezd ki!



1. Folytasd a sorokat a minta szerint!



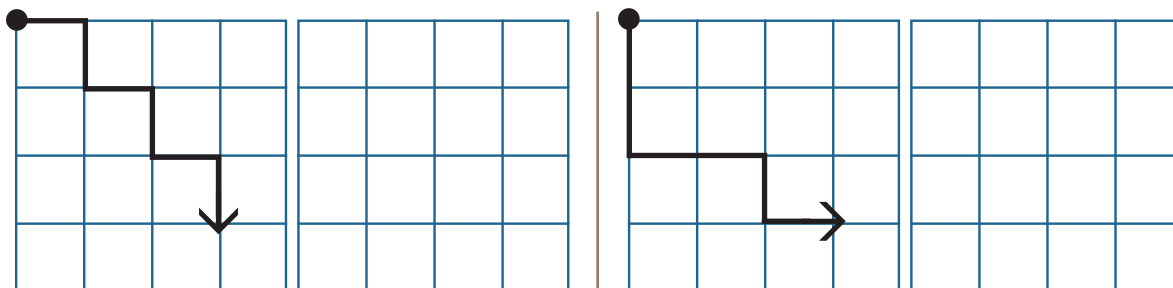
2. Mit látsz a képeken? Mondd ki! Bontsd hangokra! Melyik hang változott egy kereten belül az előzőhöz képest? Színezd ki azt a karikát!




3. Melyik ruhadarabot hol viseljük? A lábtól a fejig haladj! Kösd össze a képeket nyilakkal a jó sorrendnek megfelelően!



4. Másold át a nyilat a másik négyzetrácsba!



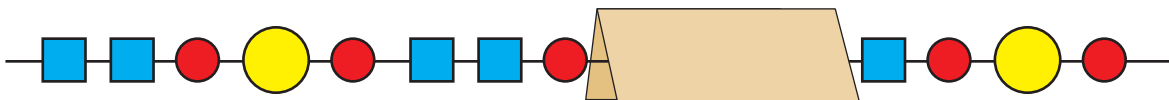
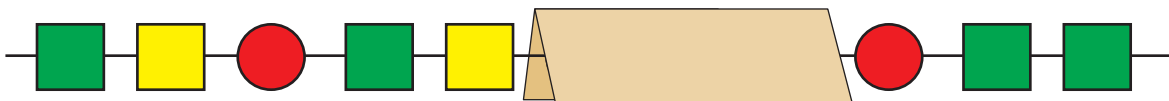
1. Melyik jármű melyik úton mehet? Mondd el! Kösd össze a járműveket a képpel!



2. Hányféleképpen haladhat keresztül a kerékpáros a városon? A legrövidebb utat jelöld pirossal! Keresz még útvonalakat, és különböző színnel jelöld!



3. Rajzold le a letakart gyöngyöket!



1. Miben különbözik a két kép egymástól? Keresd meg mind az öt képpáronként! Karikázd be!



2. Melyik rövid? Melyik hosszú? A bal vagy a jobb oldali? Válaszolj egész mondatban! Húzd alá a hosszút!




3. Folytasd az almák színezését a minta alapján!






1. A lábnyom alapján keresd meg azt a rókát, amelyik málnát vitt el a tálból! Karikázd be!




2. Melyik asszony ugyanolyan, mint a keretben lévő? Karikázd be!



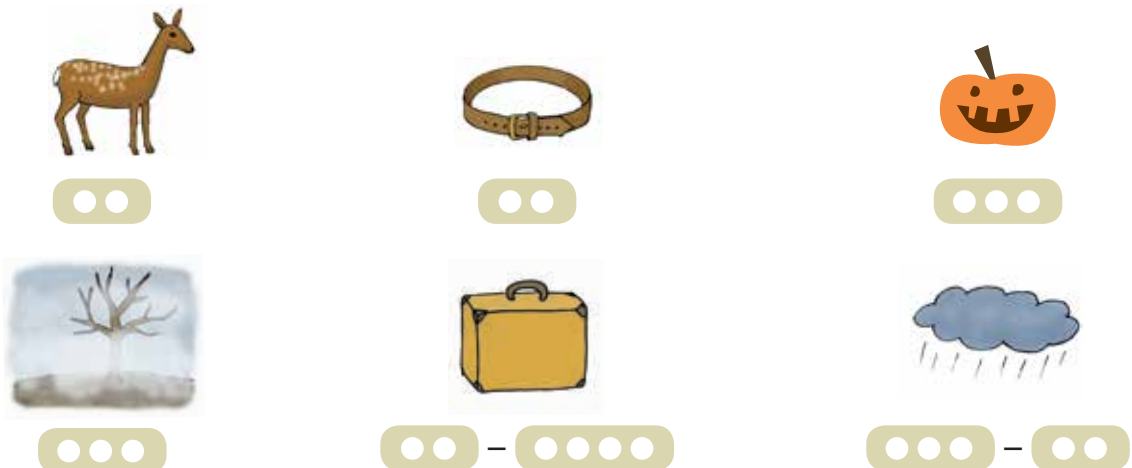
3. Folytasd a ceruzák színezését a minta alapján!



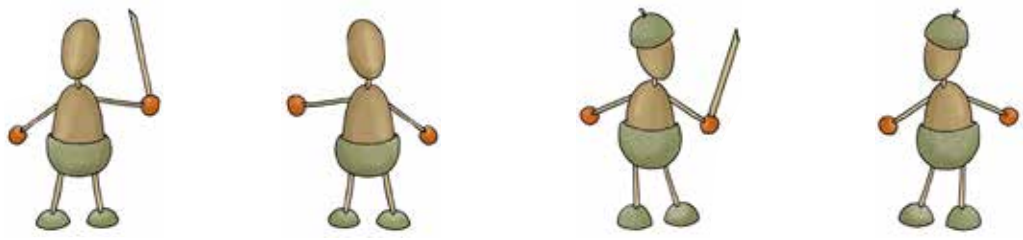
1. Nézd meg alaposan a képeket! Színezd be először a \triangle formákat kékre! Utána a \circ alakokat pirosra! Végül a \square formákat zöldre!




2. Mit látsz a képen? Mondd ki! Színezd ki az ö-ő hang karikáját! Pirossal a rövid, kékkel a hosszú hangokat színezd!




3. Karikázd be a kalapos, kardos makkvitét!



4. Melyik makkvitész pontosan olyan, mint a keretben lévő? Karikázd be! A többi miben különbözik? Beszélj meg a pároddal!



1. Miben különböznek a sünök az első süntől? Mondd el! Karikázd be a különbséget!



2. Figyeld meg a táblázatot! Mit mutatnak az oszlopok? Mit mutatnak a sorok? Beszélj meg a pároddal!

Rajzold be az őszi jellemző képeket! Ügyelj, hogy a megfelelő sorba rajzold őket!



a A

1. Hol halod az **a** hangot? Színezd ki!



2. Melyik testrész nevében halod az **a** hangot? Színezd ki!



3. Mely képek nevében halod többször is az **a** hangot? Karikázd be!



4. Melyik kép nevének hangjait hallod? Kösd össze!



• a - ••••




• a - • a



a • - • a

5. Hány kis a és hány nagy A betű bújt el a képen? Színezd ki! Melyikből van több? Írd a <, > jelet a betűk közé! a □ A



6. Keresd meg a kis (a) és nagy (A) betűket a kiszámolóban! Karikázd be!

An-tan-té-nusz, Szó-ra-ka-ti-ka-taka,
Szó-ra-ka-té-nusz, A-la-ba-la-bam-busz-ka,
Te vagy az a kram-pusz-ka.

7. Karikázd be az a hangnak megfelelő kis- és nagybetűket más-más színnel!

a □ A ○ a □ a ∪ A

8. Mi lehet a fiú és a lány neve? Találj minél többet!



A



A



i l



1. Színezd ki a rövid ujjú ingeket!



2. Mondd ki! Ha **i** hangot hallasz a kép nevében, karikázd be!



3. Hol hallod az **i** hangot? Színezd ki!



4. Karikázd be az **i** hangokat jelölő betűket!

l i a i l l A i l a a i i l l i l

5. Melyik képre gondoltunk? Karikázd be!





í í


1. Színezd ki a hosszú ujjú ingeket!



2. Mondd ki! Ha í hangot hallasz a kép nevében, karikázd be!



3. Hol hallod az í hangot? Színezd ki!



4. Keresd meg a kisbetűk nagybetűs párját! Színezd egyformára az összetartozókat!

a

i

í

í

A

I

5. Színezd ki a képet!

a



A



i



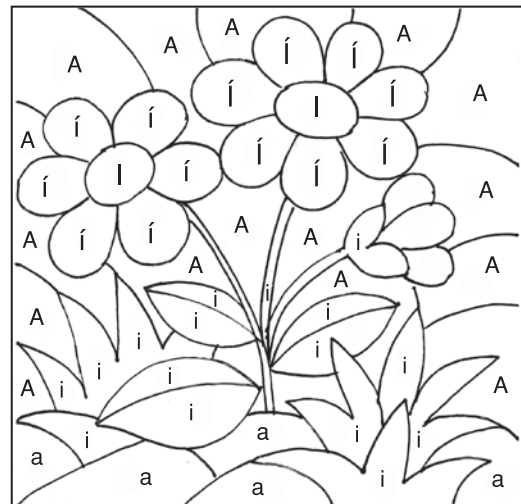
I



í



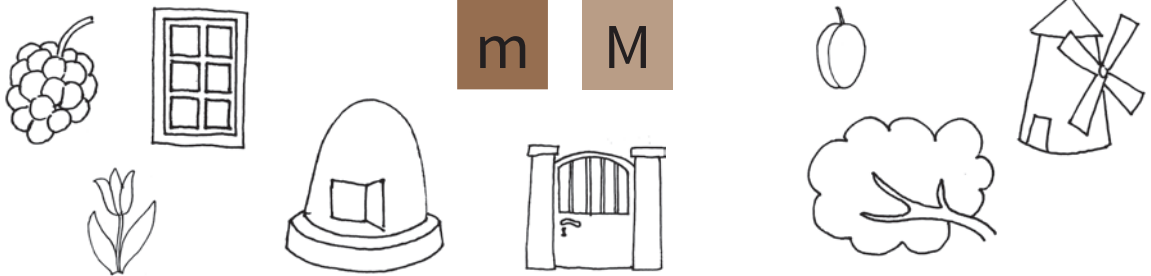
Í




m M



1. Melyik szóban hallod a **m** hangot? Színezd ki azokat a képeket!



2. Hol hallod a **m** hangot? Színezd ki a **m** hang helyét!



3. Hány **m**, **M** betűt látsz? Számold meg! Melyikből van több? Jelöld!

M **i** **a** **m** **M** **a** **m** **i** **a** **M** **i** **i** **m**
i **m** **i** **M** **i** **a** **i** **i** **a** **a** **m** **M**

4. Melyik edényben tároljuk ezeket az ételeket? Kösd össze!



A betűk összeolvasása

1. Kösd össze az összetartozó képeket és betűkapcsolatokat! Melyik szótaghoz nem találtál képet? Karikázd be!



mi- im- ím-
ma- am- mí-

2. Melyik betűkapcsolatnak nincsen párja? Karikázd be!

ma mi mí am im ím
MA MI MÍ AM ÍM

3. Melyik kép neve melyik szótaggal kezdődik? Húzd alá!

mí-
im-
ma-



Am-
Mi-
Im-



4. Mire gondoltunk? Kösd össze! Ha több jó megoldást is találsz, jelöld!

•• - ma

ma - •••





A szótagok összeolvasása

1. Imi és Mimi testvérek. Összekeverték a cumijaikat. Segíts nekik megkeresni! Kösd össze a cumikat és a gyerekeket!

I-mi



Mi-mi



2. Kösd össze a szót a képpel!



ma-ma

I-mi

Mi-mi

i-ma

3. Mely szavakhoz tartozik a kép? Húzd alá!

mi
a-mi
ma-mi




ma
a-ma
ma-ma

4. Vezesd az óriást a várba! Mit olvastál az utakon?




l L



1. Hol van a lepke? Színezd ki! Mondd el! Mi alá bújt el?



2. Hol hallod a l hangot? Színezd ki a l hang helyét!



3. Karikázd be a versben az **l** betűket!

Tripp-trapp, tripp-trapp.
Fekete ló, fehér ló.
Baljós az ég, viharló!
De a két ló belevaló,
fehér ló és fekete ló –



Varró Dániel: Lovasok, részlet

4. Kösd össze a kisbetűket a nagybetűs párjukkal!

a

i

m

l

M

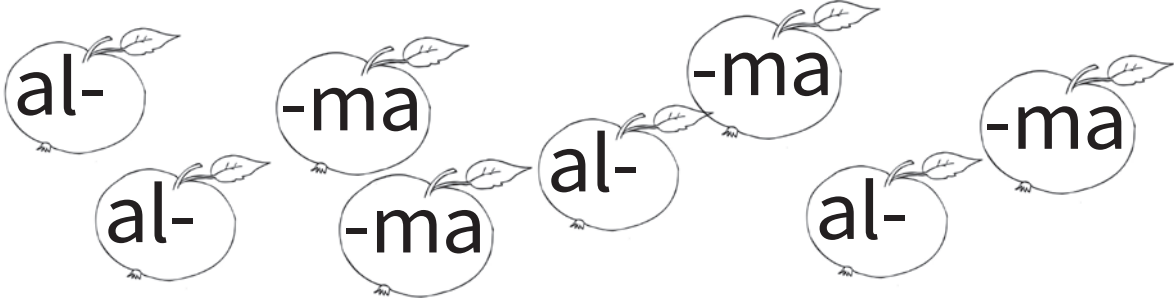
I

L

A



5. Hányszor tudod a szótagokból összerakni az alma szót?
Minden szótagot csak egyszer használhatsz fel!



6. Keresz szavakat a jelölés szerint! Színezd ki más-más színnel!

L	M	A
I	A	M
L	I	A

L

↓ ↓ →

M

→ ↓ ↓

7. Kösd össze az összetartozó szavakat és képeket!



li-la
Li-li
ma-ma
La-li



8. Keresd a párját! Színezd egyformára az összetartozókat!

ma

al

im

mi

IM


MA

AL

MI



o O



1. Hol hallood az o hangot? Színezd ki pirosra az o hang helyét!



2. Karikázd be az o betűket!

Nem lobog az oroslánnak
sörénye, ha poroszkálgat.

De ha iszkol serényen,
meglátszik a sörényen!

Varró Dániel: O; Kerge ABC, részlet

3. Melyik szótaggal kezdődik a kép neve? Kösd össze!

ma-

la-



om-

mo-

4. Kösd össze a képeket a szavakkal!

ma-lom



Lo-la




al-ma



li-la





ó Ó

1. Hol hallod a **ó** hangot? Színezd ki pirosra az **ó** hang helyét!



2. Karikázd be az **ó** betűket pirossal, az **o** betűket kékkel!

Ó, zokogó poronty!

Mosolygós, boldog voltod hol most, no mondd?

Ógsz-mógsz, orrod lóg,


toporogsz morcos módon folyton.

Varró Dániel: Egyhangú ringató, részlet


3. Karikázd be a szavakat!

AM MA OL LÓ MO-MA MA-MA
LO LOM OL-MA LA-LI AL-MA

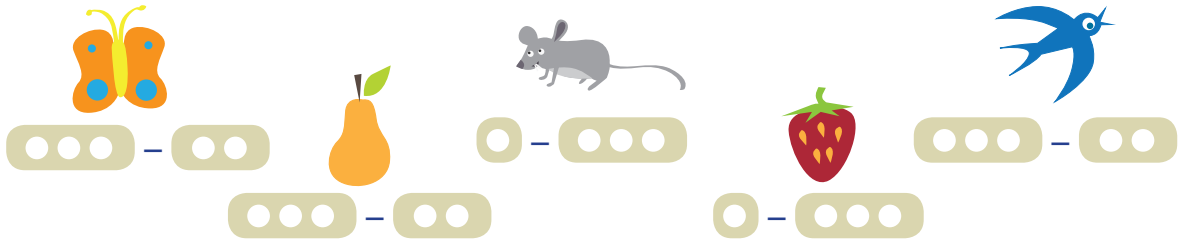
4. Vezesd az óriást ismét a várba! Mit olvastál az utakon? Karikázd be!



e E




1. Melyik kép nevében hol hallod az **e** hangot? Mondd ki! Jelöld a hang helyét!



2. Színezd ki az **e** hangnak megfelelő kis- és nagybetűket más-más színnel!




3. Színezd ki a lepkéket a betűkapcsolatnak és a mintának megfelelően!




4. Hányszor hallod az **e** hangot a szavakban? Kösd össze a szavakat és a betűket!





t T

1. Mi mindent látsz a képen? Mondd el! Mely szavakban hallod a **t** hangot? Színezd ki azokat a képeket!



2. Hol hallod a **t** hangot? Színezd ki a **t** hang helyét!



3. Karikázd be a kis és nagybetűket (t, T) más-más színnel!




t m T M T L m t L T M

4. Olvasd el a szavakat! Rajzold le!

tó

te-a

i-ta-tó






a

e



1. Mit látsz a képen? Mondd ki! Színezd pirosra azokat, amelyek nevében az **e** hangot hallod! Kékre azokat, amelyek nevében az **a** hangot!



2. Melyik hang szájtartását látod? Kösd össze a betűket vele!



a
e

e
A

E
a




3. Színezd ki az **a** betűket kékkel, az **e** betűket pirossal!

L A t A e m T a E O m A e a e E m

4. A betűsorban az **e** vagy az **a** betűből látsz többet? **e** **a**

e a t a t e a a e t e e

5. Kösd össze a betűket a hozzájuk tartozó képekkel!



6. Melyik szó jelöl innivalót? Keretezd be!



7. Melyik szóhoz nem találsz képet? Karikázd be!




8. Húzd alá a szavakat!

El-la ma-lom a-tet
Em-ma le-lem i-tat
mo-lam a-lom te-e
te-a al-me a-latt

z Z




1. Színezd ki piros színnel a balra és kékkel a jobbra haladó mozdonyokat!



2. Hol hallod a z hangot? Színezd ki a z hang helyét!



3. Keresd meg a z betűket! Színezd ki színes ceruzával!



4. Karikázd be a z betűket!

Zenebolond lett a zebra.
Megunta a zajgó sztyeppét.
Ám a nagy csend is zavarja.
Estelente koncerteznék.

Zongorát is szívesen vesz
ez a muzikális állat.
Játszanék majd négykezeset,
– vagy ha nem, hát négypatásat.

Gyárfás Endre: Állatábécé, részlet




5. Olvasd el a színes szókétyákat! Keress ugyanolyat alattuk! Színezd ki! Mondj mondatot a többivel!

mo-zi	iz-zó	la-za
i-zom	íz	Za-la
mo-zi	zi-zi	la-za
iz-ma	iz-zó	az-zal


6. Kösd össze a szavakat a képekkel!

o - o z				z e - a
z a - ó				z o - o - a
m z				í - z i - l ó

7. Egészítsd ki a képeket az olvasottaknak megfelelően!


li-la mez 	tíz ló 
ló mel-lett tó 	
 al-ma a-latt iz-zó	






t

l



1. Melyik melyikkel ellentétes? Kösd össze az ellentétes jelentésű képeket!



2. Melyik szótaggal kezdődik a képek neve? Karikázd be a keret színével!

ta- za- le- lo-
  
la- el- to- oz-

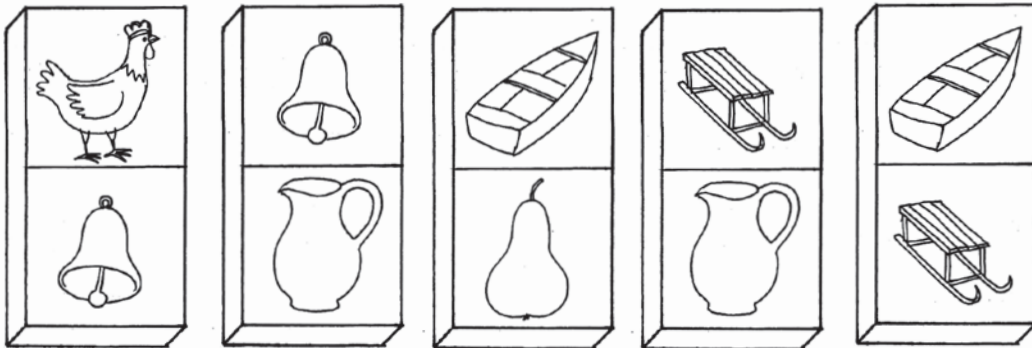
3. Összekeveredtek a tolltartók! Kösd össze a gyerekeket a tolltartójukkal!






n N

1. Melyik dominónak hallod mindkét részén a **n** hangot? Színezd ki!



2. Hol hallod a **n** hangot? Színezd ki a helyét!



3. Alkoss szavakat! Színezd azonos színűre az összetartozó szótagokat!

tin-

ta-

-ta

-te

men-

ten-

-ta

-nít

4. Keresd meg a kiemelt szót a betűsorban! Karikázd be!

A N - N A

A N A N A I A N N A A N N A I A N




5. Kösd össze a képeket a nevükkel!



a n - a l



i n



a n - n a



t e - n

n a

í n

6. Kösd össze a szavakat a megfelelő képekkel!



len

Na-na!

ze-ne

7. Mely neveket tudod kirakni a betűkből? Karikázd be! Egy betűt többször is felhasználhatsz!

Nel-li

No-el

Ni-na

An-ni

N

n

l

l

i

e

A


a



1. Hol hallod a **s** hangot? Színezd ki!



2. Rajzold át azokat a formákat, amelyek nevében hallod a **s** hangot! Színezd ki!



3. Melyik négy ízre gondoltunk? Kösd össze a hangsorokat a képekkel!

S ● S



● - ● ● S



S ● - ● ● - ● ●



● ● - S ● - ● ●



4. Melyik kép melyik szóhoz tartozik? Kösd össze!

es-te

sas


me-se








n

t



1. Mit látsz a képeken? Mondd ki! Melyikben hallod a **n** vagy a **t** hangot? Kösd a képet a hangot jelölő betűhöz!

n t

4

2. Kösd össze a lányneveket a kislánnyal, a fiúneveket a kisleánnyal!

A-ni-ta



An-tal

Tó-ni

An-na

3. Kösd össze a kérdést a hozzá tartozó válasszal!

Mit lelt An-ti?

Mit ta-nít A-ni-ta?

A-ni-ta sí-el-ni ta-nít.

An-ti ol-lót lelt.





n

m



1. Mely képek kerülhetnek az egyes halmazokba? Rajzold be a színes pöttyöket!



2. Hol hallod a n, m hangokat? Színezd pirosra a n helyét, kékre a m helyét!



o o o - o o



o o o - o o



o o o - o o o - o o

3. Keresd a párját! Kösd össze!

n a ●

i n ●

m e n - t ●



l i - m o - n ● - ● ●

● a - n ● n



4. Karikázd be a megadott színekkel a betűket!

m 

n 

Vinném az erdőt, hol örökké jártam,
Hintám, amelyen legelőször szálltam,
A keszkenőm, mivel rossz másba sírni,
A tollam, mert nem tudok mással írni,
Vinném a házunk, mely hátamra nőtt
Az utca követ küszöbünk előtt!

Reményik Sándor: A menekülő, részlet

5. Kösd össze a kis- és nagybetűs neveket a képekkel!

Em-ma



Mó-ni

MÓ-NI



EM-MA

6. Mely testrészek jutnak eszedbe az alábbi szavakról? Rajzold le!

men-ni

en-ni

mos-ni

7. Igaz vagy hamis ?

A  e-le-mes.

A  í-zes.

A  nem sós.

A  li-la.



k K

1. Hol hallod a **k** hangot? Színezd ki a **k** hang helyét!





2. Keresd meg minden képen azt a részletet, amelynek az első és utolsó betűjét kiemeltük! Színezd ki!

k • - • ó

k • - • e

k • - • a



3. Kösd össze a képeket a szavakkal!

kos




ka-kas
sik-ló

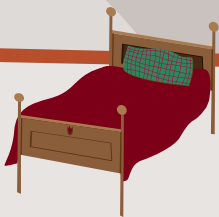
4. Melyik szóhoz nem tartozik kép? Rajzold le!

ka-mi-on

ka-kas




á Á



1. Hol hallod az **á** hangot? Színezd ki az **á** hang helyét!



2. Melyik kép nevében hallasz **á** hangot? Kösd a betűhöz!



á



3. Karikázd be az **á** betűket a szövegben!

A szobában van az ágy,
és az ágyban van az álom.

Párna úszik nagy folyón,
máris túl van hét határon.

Nemes Nagy Ágnes: Az ágy, részlet

4. Színezd egyformára az összetartozókat!

más	sás	máz	tál	lát	láz
LÁT	MÁS	MÁZ	SÁS	LÁZ	TÁL

5. Rajzold le!

sál



tál




á-só





k

t



1. Hol van a katica? Mondd el!

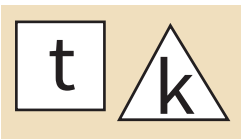
Karikázd be azt a képet, ahol a katica a kocka és a kalap között van!



2. Hol hallod a k, t hangokat? Jelöld! k ● t ●



3. Olvasd el a betűsort! Jelöld a betűket a megadott minta szerint!



k t k t k k t k k t

4. Karikázd be a kiemelt szót a sorokban! Dolgozz minél gyorsabban!

tok tokkatottokatkotok
atotktokt tkotatokk
otokotoatakattokt



5. Melyik szóban találsz **k** és **t** betűt is? Húzd alá!

OL-LÓ LOT-TÓ KA-TA OT-TÓ

6. Kösd össze a szavakat és a képeket!



2



te-ke la-kat tank ket-tes kot-ta

7. Olvasd el a szavakat! Rajzold meg a hiányzó képeket!



za-kó

tál

ka-nál

toll

8. Színezd ki a képek alapján a mondatokba illő szókérdőjét!

A ka-to-na a  mel-lett áll.

te-lek

ke-let

tank

Mi-ki  ta-lált.

tit-kot


lak-kot

mak-kot



á

a



1. Karikázd be pirossal az **a** betűket, késsel az **á** betűket!

A szobában van az ágy,
és az ágyban van az álom.
Párna úszik nagy folyón,
máris túl van hét határon.
De ez mégsem uszoda:
lombokból a kupola.

És a lombos kupolában
hét majom, hét majom
ugrál fenn az ágakon,
lomb közt, gally hegyén,
úgy cikáznak, mint a fény.

*Nemes Nagy Ágnes:
Az ágy, részlet*

2. Keresd a párját! Színezd egyformára az összetartozókat!

sas

láb

sás

makk

SÁS

SAS

mák

LÁB

MÁK

MAKK

3. Mit látsz a képen? Húzd alá!



LÁT

SÁS

MÁK

LÁZ

SÁL

LAKK


TÁL

MÁS

MAKK



p P



1. Hol halod a **p** hangot? Színezd ki a helyét!



2. Karikázd be a **(p)** betűket a szövegben!

Édesapa, nagypapa,
dédapa és ükapa,

szépapa és ósapa,
apa, papa, csak apa..

Szabó T. Anna: Származás, részlet

3. Kösd össze a szókétyákat a képekkel!

p • n z

p a t - k ó



• i - p •

k a - p •

4. Alkoss szavakat a szótagokból! Kösd össze őket! Keress több megoldást!

po-

ka-

la-

-pa

-pát

-lip

-kat

-lap

5. Melyik képről olvastál? Karikázd be!

Az al-ma í-ze pom-pás.



A lá-ma pa-tás ál-lat.



A pap-lan li-la.





u U

1. Melyik rövidebb? Színezd ki!



2. Hol hallod az u hangot? Színezd pirosra!



3. Melyik szótaggal kezdődik a képek neve? Kösd össze őket!

tu-

zu-


u-

pa-



4. Keresd a párját! Kösd össze!

tu - li - pán



ken - u - u

pu - ma



ku - ko - i - a

5. Húzd alá a nagybetűs szavak párját ugyanazzal a színnel!

PU-LI

TUS

PUM-PA

la-pu
pum-pa

tus
Tas

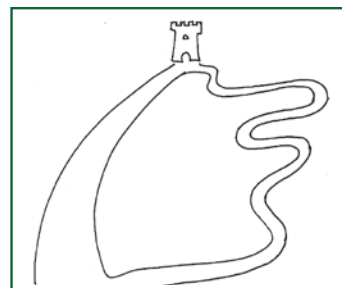
pu-li
sa-tu



ú Ú



1. Melyik hosszabb? Színezd ki!



2. Hol hallod az **ú** hangot? Színezd pirosra!



3. Karikázd be az **ú** betűket!



4. Kösd a képeket a betűkhöz!



5. Kösd össze az összetartozó szavakat!

út

u-tas

tus


tu-sol

TUS

TU-SOL


U-TAS

ÚT




p

t




1. Kösd a képeket a betűkhöz!



p

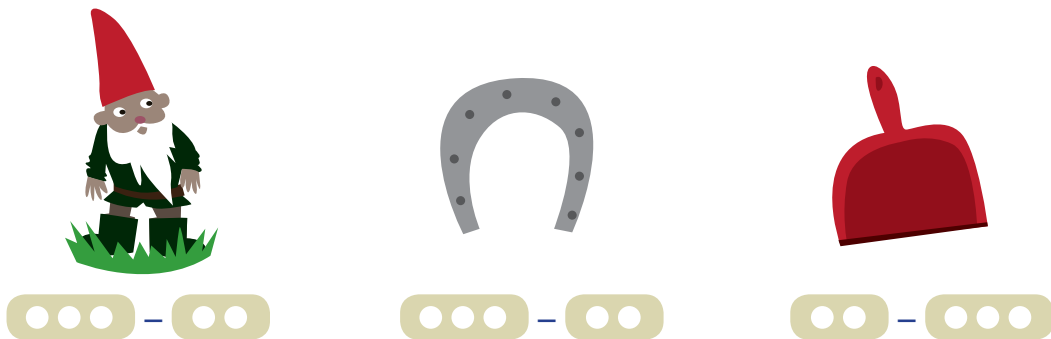
t



2. Mely képek nevében hallod a p hangot? Karikázd be!



3. Hol hallod a p hangot, hol a t hangot? Színezd a kört a betű színével!



4. Jelöld a szavakban aláhúzással a kiemelt szótagokat!

pa ta

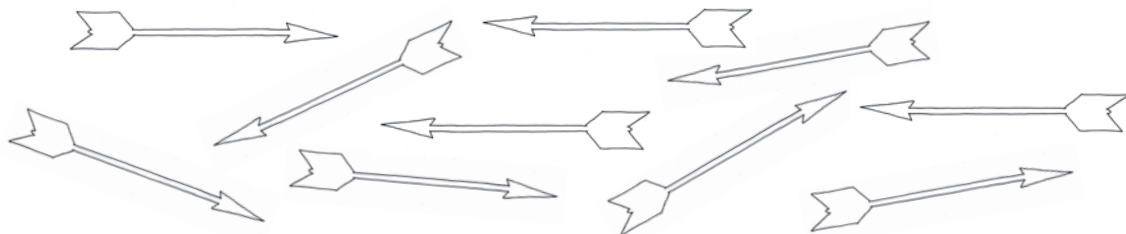
pa-mut	ku-pa	a-pa	ta-nul
ta-lán	pos-ta	pa-pa	pa-ta
ta-pos	pa-la	ka-pa	lus-ta




j J



1. Merre mutatnak a nyilak? Színezd pirosra a balra, kékre a jobbra mutató nyilakat!



2. Egészítsd ki a rajzokat! Színezd ki azokat a képeket, amelyekben j hangot hallasz!



3. Hol hallod a j hangot? Színezd ki a j hang helyét!



4. Olvasd el a szavakat! Rajzolj!

tej

ujj

aj-tó





u

n



1. Színezd a jelölésnek megfelelően a képek neveiben a karikákat! n ● u ●



2. Színezd ki a két betűt! Alkoss belőlük figurát!

u

n

3. Olvasd el a betűsort! Jelöld az ábrának megfelelően! u n

n n u n u n n u n u u

4. Kösd össze az összetartozókat!

un

Nu

UN

Un

NU

NU



5. Írd a nevek számát a kérdések után!



1. Ja-ni



2. Nu-si



3. To-mi



4. An-na

Ki la-kik Aj-kán?

Ki ta-nul?

Ki kap ju-tal-mat?

Ki áll a ka-pu mel-lett?

6. Olvasd el! Felelj a kérdésekre az olvasott mondatok alapján! Karikázd be a megfelelő képet!

Az a-u-tó to-lat.




Mi to-lat?

Mó-ni le-tet-te a tol-lat.




Mit tett le Mó-ni?

Apu pó-nit lá-tott.



Mit lá-tott a-pu?



o

u



1. Mit látsz a képeken? Mondd ki! Melyikben hallod az u, ú vagy az o, ó hangot? Kösd a képet a hangot jelölő betűhöz!



u

ú

o

ó



2. Színezd ki a képet a betűknek megfelelően!

o



ó



u



ú



3. Színezd az ó helyét így ●, az ú helyét így: ●!

p ● k

s ● s

z ● z


k ● t

t ●


o ● l

4. Mit olvastál? Rajzold le!

Az út-tes-ten
a-u-tó áll.



SZ Sz



1. Melyik évszakhoz tartoznak a képek? Karikázd be sárgával az őszihez, zölddel a tavaszhoz tartozókat!



2. Hol hallod a **sz** hangot? Színezd ki a **sz** hang helyét!



3. Jelöld a szavak határát álló egyenes vonallal!

sz í n sz á j l i sz t n e sz t e sz e n t t i sz t

4. Mely szavakat tudod összerakni a betűkből? Színezd ki a szókétyák közül!

szíj

SZUSZ

kosz

szel

tesz

SZíj l e ó
k t

lesz

szem


szint

szólt



j

l



1. Rajzold át a tárgyak körvonalát, majd színezd ki azokat! Pipáld ki azokat a hangokat jelölő betűket, amelyek szerepelnek a szóban!



j	n	t	l

j	n	t	l

j	n	t	l

j	n	t	l

2. Kösd össze a képeket a hozzájuk illő szóval!



ma-lom ma-jom tál táj jó ló

3. Válaszd ki azokat a szópárokat, amelyeknek mindkét tagja egyforma! Színezd ki! Mondj mindegyik szó párral mondatot!

jel tej

szósz szól

jót jól

jól jól

lent lejt

száj száj

száj szál

szál száll

szól szel

4. Melyik mondat melyik képhez tartozik? Kösd össze!

Ez Jo-li új tu-li-pán-ja.

Ez Ja-ni új lám-pá-ja.

Ez Ju-li új pu-li-ja.



5. Olvasd el a mondatokat! Egészítsd ki a rajzot!

Jo-li szom-jas.

Tej-jel olt-ja szom-ját.



Jú-li-a e-szik.

Jú-li-a saj-tot maj-szol.



6. Mi változott a már olvasott történethez képest? Húzd alá!

A



Ma-ja o-la-jat, lisz-tet, to-jást, te-jet,

sót,  -t tesz a .

Juj! A to-jást le-ej-tet-te. Ú-jat .

Juj! Ez záp-to-jás! Ú-jat .

O-la-joz-za a  -t.



Ka-ka-ós lesz. Tej-szín lesz a te-te-jén. Jó az í-ze.

7. Válaszolj! Húzd alá!

Mit ej-tett le Ma-ja?

te-jet

to-jást

tej-színt

o-la-jat



é É

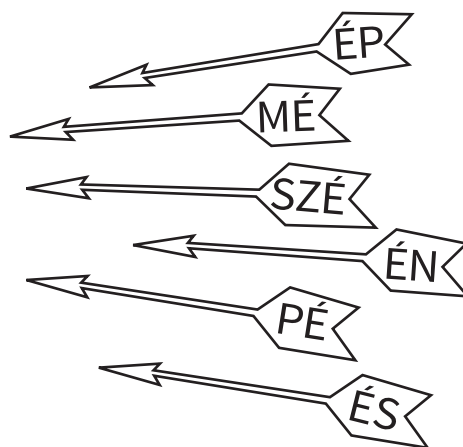
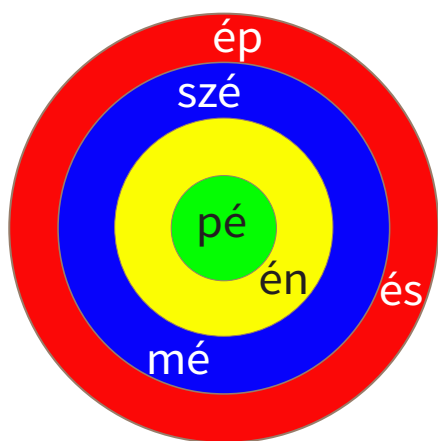
1. Melyik érem egyezik meg a keretben lévővel? Karikázd be!



2. Hol hallod az é hangot? Színezd ki!



3. Keresd meg a céltáblán a nyilak helyét! Színezd azonos színűre!



4. Keresd a párját! Kösd össze!



pék




méz

kép

kék





SZ

S



1. Melyik kosárba valók az ételek? Kösd össze!




2. Olvasd el a szavakat! Kösd össze a képekkel!

só



szán

száj



sín

3. Melyik szó illik a képhez? Húzd alá!



szín
sín

kés
kész

szál
sál

e-szik
e-sik

4. Karikázd be pirossal azokat a szavakat, amelyekben mindkét betű szerepel!

szín

le-ves

szí-nes

SZ S

ze-ne-szó

ma-sza-tos

pos-tás

5. Egyeztesd a képeket és a szavakat!

pos-tás

TE-NISZ

zász-ló

tep-si



TEP-SI

ZÁSZ-LÓ

te-nisz




POS-TÁS

6. Válaszd ki az ide illő képet! Karikázd be!

A-pa a pos-tást les-te
a szám-la mi-att.



7. Olvasd el a tankönyvben olvasott történet folytatását! Válaszolj a kérdésekre! Karikázd be a helyes választ!

A ma-ma sa-lá-tát,  és  mos.
Saj-tot sze-le-tel. So-ma ne-ki-lát en-
ni. Az í-ze pom-pás. Zi-ta is .
Zi-ta sza-lá-mit en-ne. A ma-ma sze-
le-teli. Zi-tá-nak íz-lik.


Mit mos ma-ma?





Mit en-ne Zi-ta?




v V



1. Nézd meg a képeket! Melyik szó nevében hallod a **v** hangot? Színezd ki!



2. Hol hallod a **v** hangot? Színezd ki a **v** hang helyét a hangsorban!



3. Rajzold át színessel a képeken elbújt, a **v** betűhöz hasonló részleteket!



4. Karikázd be a **v** és **V** betűket a versben!

Jön a kocsi, fut a kocsi:
Patkó-dobogás.
Jön a vonat, fut a vonat:
Zúgó robogás.

Vajon hova fut a kocsi?
Három falun át!
Vajon hova fut a vonat?
Völgyön, hegyen át!

Weöres Sándor: Kocsi és vonat, részlet

5. Melyik szótaggal kezdődik a kép neve? Karikázd be!

IV- OV- ÉV- AV-  VI- VO- VÉ- VA-

6. Mivel mi illik össze a jobb és a bal oldalon? Sorold fel! Kösd össze!



-val | -vel



7. Olvasd el a kérdéseket! Válaszolj rájuk! Kösd össze a kérdéssel a választ!

Mi-vel szánt a-pa?

Mi-vel e-vett Vil-ma?

Mi-vel í-ze-sí-ti a le-vest É-va?

Mi-vel ás Va-li?





é

e

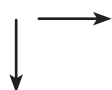


1. Karikázd be az **é** betűket pirossal, az **e** betűket kékkel!

De azt akarom, tisztán és fehéren,
legyetek vígak és bársonyba-járók,
a kezetekben egy nagy arany-érem,
s hódítsátok meg az egész világot.
Tinéktek is legyen, ami enyém,
arany-rétes, habos krémeslepény.

Kosztolányi Dezső: Ti, akik..., részlet

2. A betűrácsba szavakat rejtettünk. Keresd meg! Színezd ki őket!



á	é	l	e	l	e	m	sz
t	z	e	n	é	l	é	é
á	e	n	é	z	e	z	p
l	á	t	á	t	é	l	m

3. Melyik szó nem illik a sorba? Keretezd be!

mez le-ves ke-let tél ne-vel te-len-te

néz pék lé-pés ne-vet szé-lén té-vés

4. Mely betűk hiányoznak a szavakból? Kösd össze!

t • - v •

l • - p • s

• - t • l

é é

e é

é e


l • - v • l

p • n - t • k

sz • - l • n

5. Rajzolj tollba! A párod diktáljon!

Két tál le-vest,
mel-lé két ka-na-lat
és két szal-vé-tát.



6. Mivel foglalkoznak a képeken látható emberek? Olvasd el! Kösd a válaszokat a kérdésekhez!

E-lek ze-nész. Szé-pen ...



É-va szí-nész. Szé-pen ...



Em-ma ta-nu-ló. Szé-pen ...



Ki-é a ?



Ki-é a ?



Ki-é a ?



Em-má-é

E-ve-li-né

É-vá-é

E-mi-lé

E-le-ké






1. Melyik ruhadarab melyik szekrénybe való? Kösd össze!



2. Melyik hangot hallod a szóban? Kösd össze a képeket és a hangoknak megfelelő betűket!



3. Válaszd ki a képhez illő szót! Húzd alá! A többi szóval alkoss mondatot!

szél szel  száll szál

4. Keresd meg a szavaknak megfelelő képeket! Kösd össze!

mé-nes é-tel is-tál-ló né-ni






c C

1. Melyik cipőnek melyik a párja? Kösd össze!




2. Karikázd be a c hangot tartalmazó ennivalókat!



3. Hol hallod a c hangot? Színezd ki a c hang helyét!



4. Színezd ki a c betűket!



5. Olvasd el a szavakat! Rajzold le őket!

léc

cu-mi

cél



6. Mely szavak illenek a képhez? Pipáld ki!

ma-ci

ci-ca

ma-lac

ma-ci-ka

cu-mi

mac-kó-ka



7. Összekeveredtek a betűk. Hogy hívják a gyerekeket? Húzd alá a szóoszlopokban a nevüket!



Mi-ci

Ló-ci

A-li

I-ca

Ci-li

Jo-có

La-ci

Sa-ci

Lil-la

Ot-tó

Vin-ce

Ka-ti-ca

8. Húzd alá a színes betűs szavakhoz hasonló jelentésű szavakat!

pu-col

ta-szít

tisz-tít

tán-col

ci-pel

visz

szál-lít

cé-loz

9. Igaz vagy hamis ? A nyitó kép alapján dönts el!

Ma-lac és ci-ca is van a ké-pen.

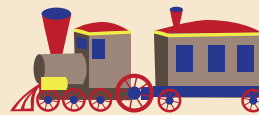
A ma-ci a  a-latt van.

 meg  az ki-lenc.



u

v



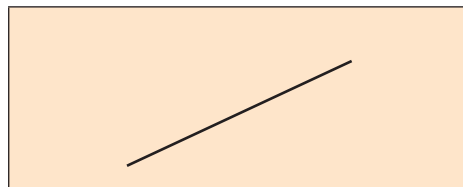

1. Melyik hangot hallod a kép nevében? Kösd össze a képet a betűvel!



u

v

2. Mit látsz a rajzokon? Színezd ki a képekhez tartozó szavakat!



tus	SZÍV
vés	TUS
szív	VÉS

pá-va	SA-TU
sa-tu	PÁ-VA
ví-vó	VÍ-VÓ

ta-vasz	TÁ-VOL
tá-vol	VO-NAL
vo-nal	TA-VASZ


3. Olvasd el! Rajzold le!

A-pu az ú-ton a-u-tót ve-zet.

Az a-u-tó-val to-lat.

Juj! Ott a sze-me-tes.

A-pu, állj!



4. Kösd össze a kérdéseket a válaszokkal!

Mi-vel u-ta-zol a ví-zen?

Mi-vel u-ta-zol a sí-nen?

Mi-vel u-ta-zol az ú-ton?

Mi-vel u-ta-zol a pusz-tán?

vo-nat-tal

tu-taj-jal

ló-val


a-u-tó-val



h H



1. Keresz egyforma hópihéket!
Melyik ugyanolyan, mint az első? Színezd ki!



2. Hol halod a **h** hangot? Színezd ki a **h** hang helyét!



3. Karikázd be a **h** hanghoz tartozó kis- és nagybetűket más-más színnel!

H s h Z h H h s ó h i H
H z h H h ó H i s H ó H

4. Mely szótagok alkotnak együtt szavakat? Színezd azonosra az összetartozókat!

hul-

mo-

-lám

-ha

5. Keresd a párját! Kösd össze! Színezd ki a rajzot a hozzá tartozó szavaknak megfelelő színekkel!

há-ló ha-jó pu-ha
HA-JÓ PU-HA HÁ-LÓ



6. Mit látsz a képen? Húzd alá!



hal

ha-las

ha-lász



haj

ha-jó

ha-jós



juh

ju-hok

ju-hász

7. Emlékezz vissza az olvasókönyv 96/2. feladatára! Húzd alá a helyes választ!

A pu-li az **ól-hoz** si-et.
is-tál-ló-hoz

Pa-li a **ház-hoz** si-et.
ha-jó-hoz

He-lén a **vo-nat-hoz** si-et.
hen-tes-hez

8. Melyik mondathoz tartoznak a képek?
Kösd össze velük!




Ha-hó! Ezt nem ti ve-szí-tet-té-tek el?

Hal-ló! Té-ves! Az én ne-vem nem Haj-ni.



c

t



1. Melyik hangot hallod az alábbi képek nevében? Kösd a betűhöz!



c

t



2. Olvasd el a kérdéseket! Pipáld ki a helyes választ!

Mit látsz a szé-na mel-lett?



Ut-cát. Lé-cet. Mi-ci ci-cát.

Mit látsz az asz-tal a-latt?



Ma-cit. Szi-tát. Ci-pót.

Mit látsz a pol-con?



Szí-vet. Lán-cot. Szap-pant.

Mit látsz a ma-ci mel-lett?



Sí-lé-cet. Sza-mó-cát. Cu-mit.

3. Kösd össze a mondatokat a képekkel!

A tál-ca te-le van szil-vá-val.

I-ca szá-mol-ni ta-nít.

La-ci Te-cá-val tán-col.





ö Ö

1. Melyik szóban hallod az ö hangot? Karikázd be!



2. Hol hallod az ö hangot? Színezd ki!



3. Karikázd be az ö betűket!

Görögdinnye, török tök,
Szerda után csütörtök,
Török-török, hömpörög,

Egy zsák diót megtörök,
Csörgő-börgő mogyoró,
Te leszel most a fogó.

4. Melyik szótaggal kezdődik a képek neve?



ös-

zö-

sző-

sö-



öv-

kö-

vö-

öl-



ön-

öl-

tö-

vő-



ő Ő



1. Melyik szó nevében hallod az ő hangot? Karikázd be!



2. Hol hallod az ő hangot? Színezd ki!



3. Hosszú vagy rövid a hang? A hosszú hangot jelöld a betű alatt vonallal, a rövidet ponttal!

ő ő ő ö ő ö ő ö ő ő ö

4. Színezd egyformára a szótagokat, amelyek szavakat alkotnak!

Ő-

SZŐ-

-KE

-TŐ

MEN-

ZI-

SÖ-

LŐ-

-TÉT-

5. Karikázd be a mondatokhoz illő képeket!

Je-nő tö-köt vett lám-pás-nak.



A hős lép-tet a lo-ván.



h n



1. Díszítsd a két betűt úgy, hogy könnyebben emlékezz majd vissza arra, miben különböznek!

h n

2. Hol hallod a **h** és a **n** hangot? Színezd pirosra a **n**, kékre a **h** hang helyét!



3. Karikázd be pirossal az **(n)**, kékkel a **(h)** betűket!

Fehér havon fut a szán,
fut a szán,
ez ám a jó igazán,
igazán.

A szánkómra felülök,
felülök,
hegyen-völgyön repülök,
repülök.

Csukás István: A karácsonyfát meghoztuk- részlet

4. Kösd össze a képeket a hozzájuk tartozó mondatokkal! Melyik állításról nem olvastál az olvasókönyved 104/7. feladatában? Húzd alá!


Itt ez a szán.

Ja-ni az ut-cán ha-sal a ha-von.

Az ú-ton Haj-ni hol-lót néz.




d D



1. Melyik kép nevében hallod a **d** hangot? Karikázd be!



d



2. Hol hallod a **d** hangot? Színezd ki a helyét!



3. Karikázd be a **d** betűket!

Dongó darázs, dongó darázs,
dinnyében terem a lakás!
Égszakadás lesz, földindulás,
hogya gurul a rakás!

Dongó darázs dong,
dirr-durr neked ront!
– Ha el nem hordod,
bedagad az orrod,
fuss el, te bolond!

Rigó Béla: Zengő ábécé, részlet

4. Kinek az ajándéka? Kösd össze a lányok és fiúk névkártyáit az ajándékokkal!

A-dél



Á-dám



Dé-nes



Da-ni



DA-NI

A-DÉL

Á-DÁM

DÉ-NES

5. Keresd meg, melyik szó tartozik a képhez! Húzd alá!



da-da
du-ci
du-da
de-ci
dé-di
vé-dő



had
dúl
dús
híd
szed
dal



da-mil
lu-das
tá-mad
do-hos
va-don
ná-das




mind
majd
zöld
hold
mond
szent

6. Olvasd el! Egészítsd ki a rajzokat!

Tíz di-ó le-e-sett.



A kan-dal-ló e-lőtt
ci-ca ha-sal.



A vad-al-ma zöld.




Di-á-nak dús
a ha-ja.





ö

o



1. Mit látsz a rajzokon? Mondd ki! Rajzold az ágra a díszeket a betűknek megfelelő sorrendben!

ö o u o



2. Rakj össze a szótagokból szavakat! Színezd azonosra az összetartozókat!

ko-

to-

kö-

-rok

-röm

tö-

-rom




-rök

3. Mi lehet a bőröndökben? Rajzold rá!

zöld zok-ni

koc-kás pó-ló

já-ték-a-u-tó



4. Melyik kép illik a találós kérdéshez? Karikázd be!

Éj-jel nap-pal há-lót szö-vök,
és a-zon i-de-o-da jö-vök.
Mi az?





Ő

Ó



1. Színezd ki Tónit a betűknek megfelelően!

o 

ő 

ó 

u 

ö 

ú 



2. Karikázd be azokat a szavakat, amelyek az őzhez kapcsolódnak!

bak pa-ta

hús-e-vő

em-lős

me-ző



há-zi-ál-lat

su-ta

3. Az Olvasókönyv 111/5. feladata alapján dönts el, hogy igazak (I) vagy hamisak (H) az állítások! Írd a négyzetekbe!

Tó-ni vil-la-mos-sal u-ta-zott.

Az ő-zet az ál-lo-más-hoz ve-zet-te.

Az őz sze-lí-den vi-sel-ke-dett.

Tó-ni jót tett az ál-lat-tal.

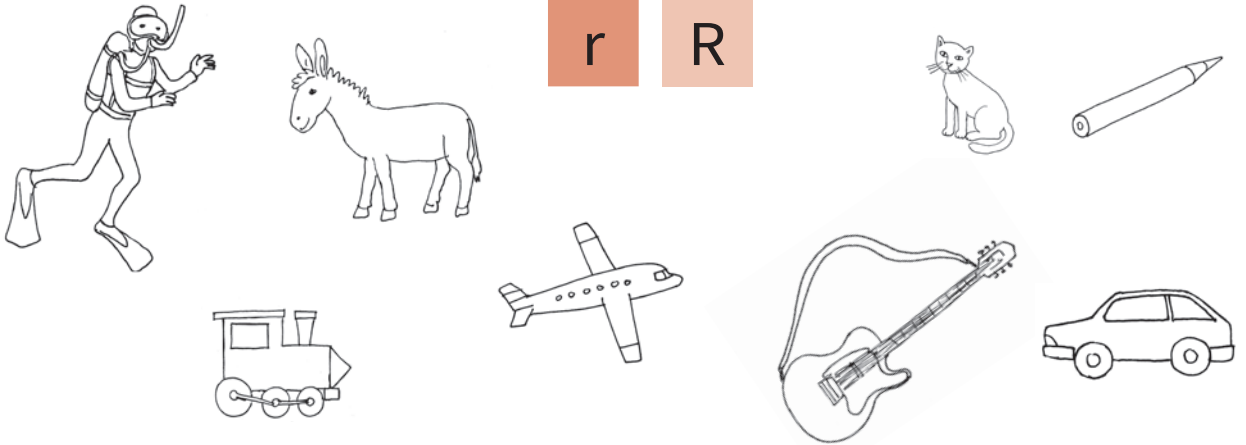
Más-nap Tó-ni is-mét az ál-lo-má-son állt.



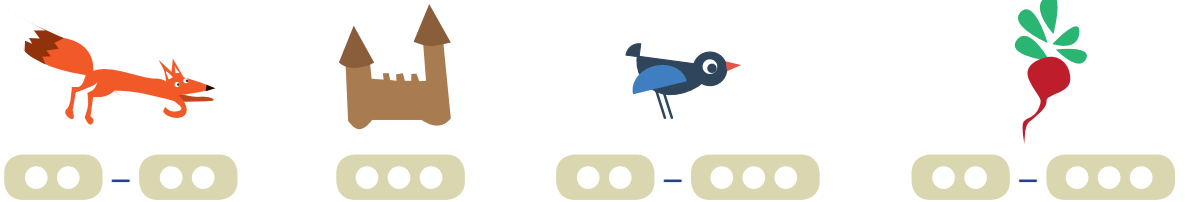
r R




1. Mit látsz a képen? Mondd ki! Melyikben hallod a r hangot? Színezd ki!



2. Hol hallod a r hangot? Színezd ki a helyét!



3. Kösd össze a képeket a nevükkel!




4. A Szerdán történt... című (115/12.) olvasmány alapján dönts el, hogy igazak (I) vagy hamisak (H) az állítások!

Ma-ri nem ta-lál-ta a ra-dír-ját.


A ra-dír zöld volt. Ru-di vet-te el.

Ma-ri ra-dír-ja a pad-lón he-vert.



d

p



1. Színezd ki különböző színnel a balra és jobbra repülő madarakat!



2. Melyik hangot hallod a szóban? Kösd össze a képet a betűvel!



d p



3. Alkoss szavakat! Színezd azonosra az összetartozókat!

-dos

láp-

kap-

-társ

-dál

pad-

-ked

pe-

4. Melyik szó szerepel ugyanígy a Daniéknál című történetben? (117/6.) Jelöld!

ol-vas

té-vé

do-mi-nó

ol-va-sás

té-vé-zés

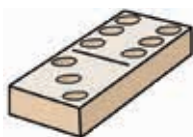
do-mi-nó-zás

ol-va-sás-sal

té-vé-zés-sel

do-mi-nó-zás-sal

5. Pipáld ki azokat a képeket, amelyekről olvastál a történetben!



ü Ü



1. Melyik kép nevében hallod az ü hangot? Karikázd be!



2. Hol hallod az ü hangot? Színezd pirosra!



3. Karikázd be az ü és Ü betűket!

Üveggolyó, üvegház
belsejében kit találsz?

Bent lakik a szivárvány,
rajta ül egy királylány.

Gazdag Erzsébet: Üveggolyó

4. Melyik kép neve kezdődik az alábbi szótagokkal? Kösd össze!



sü-

ü-

tüs-

szür-

5. Minek az árnyékát látod? Kösd össze a képet a szavakkal!

é-pü-let

sü-ni


SÜ-TI



sü-ti

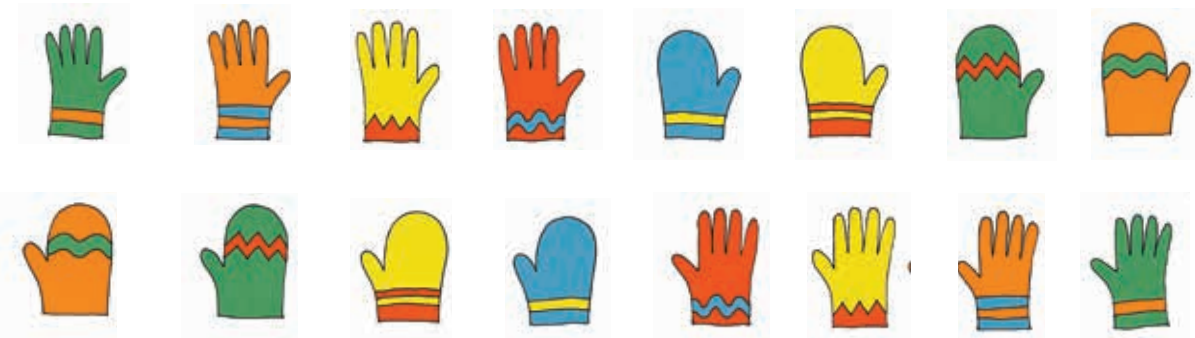
SÜ-NI

É-PÜ-LET




ű Ű

1. Keresd meg az összetartozó kesztyűket! Párosítsd őket!



2. Melyik füzetbe rajzolnád a kis képeket? Kösd össze a képeket a füzetekkel!



3. Hol hallod az **ü** hangot? Színezd pirosra az **ü**, kékre az **ű** hang helyét!



4. Melyik szó betűit emeltük ki? Húzd alá!

_ű_er

mű-vel
mű-szer
mű-vész
mű-sor

ü-r-l_m

tü-ze-lek
tü-re-lem
te-re-lem
üz-le-tek

ű_-ha_ó


űr-u-ta-zás
űr-ha-jó
űr-re-pü-lő
űr-ha-jós





r

l



1. Melyik hangot hallod a szóban? Kösd össze a képet a hangnak megfelelő betűvel!



r

l



2. Színezd azonosra azokat a szavakat, amelyek csak egy betűben különböznek!

ál

vér

ár

ra-kott

tol

la-kott

tor

vél



3. Párosítsd a mondatokat és a képeket! Írd a kép számát a mondat után!

Tru-di ru-hát vá-sá-rol.

Az or-vos re-cep-tet ír.

A rét te-le van száz-szor-szép-pel.


Nó-ra pú-dert tesz az ar-cá-ra.



4. Olvasd el a szöveget! Oldd meg a feladatokat!

A kó-rus

A kó-rus szót é-nek-kar-nak is mond-ják.
Az is-ko-lánk-nak is van kó-ru-sa. Sok e-lő-a-dá-suk hí-res. Min-den szer-da dél-u-tán é-ne-
kel-nek. Át-hal-la-ni hoz-zánk a vi-dám da-lo-
kat. Ma is sze-re-pel-tek az is-ko-la e-lőt-ti
té-ren. Ezt a ké-pet raj-zol-tam ró-luk. Í-me:
Kik sze-re-pel-tek ma?



Dó-ra	<input type="checkbox"/>	Ri-ta	<input type="checkbox"/>
Ro-zi	<input type="checkbox"/>	Nó -ri	<input type="checkbox"/>
Ka-resz	<input type="checkbox"/>	Hu-nor	<input type="checkbox"/>
Ré-ka	<input type="checkbox"/>	Krisz-ti	<input type="checkbox"/>
Ro -land	<input type="checkbox"/>	An-dor	<input type="checkbox"/>

- a) Kit hogy hívnak? Az alsó sorban állók nevei a bal oldali oszlopban olvashatók, fentről lefelé. A felső soré pedig a jobb oldali oszlopban. Írd a számokat a nevek mellé!
- b) Húzd alá a helyes választ!

Rend-sze-rint mi-kor é-ne-
kel az is-ko-la kó-ru-sa?

kedd dél-u-tán

pén-tek dél-u-tán


va-sár-
nap dél-e-lőtt

szer-da
dél-e-lőtt

szer-da
dél-u-tán



TARTALOMJEGYZÉK

Betűtanulás előtt	4
a, A  hang és betű tanulása	24
i, I,  hang és betű tanulása	26
í, Í  hang és betű tanulása	27
m, M  hang és betű tanulása	28
A betűk összeolvasása	29
A szótagok összeolvasása	30
l, L  hang és betű tanulása	32
o, O,  hang és betű tanulása	34
ó, Ó  hang és betű tanulása	35
e, E  hang és betű tanulása	36

t, T  hang és betű tanulása 37

Megálló a e megkülönböztetése 38

z, Z  hang és betű tanulása 40


Megálló t l megkülönböztetése 42

n, N  hang és betű tanulása 43

s, S  hang és betű tanulása 45

Megálló n t megkülönböztetése 46

Megálló n m megkülönböztetése 47

k, K  hang és betű tanulása 49

á, Á  hang és betű tanulása 50

Megálló k t megkülönböztetése 51

Megálló **á a** megkülönböztetése 53

p, P  hang és betű tanulása 54

u, U  hang és betű tanulása 55

ú, Ú  hang és betű tanulása 56

Megálló **p t** megkülönböztetése 57

j, J  hang és betű tanulása 58

Megálló **u n** megkülönböztetése 59

Megálló **o u** megkülönböztetése 61

sz, Sz  hang és betű tanulása 62

Megálló **j l** megkülönböztetése 63

é, É  hang és betű tanulása 65

Megálló **sz s** megkülönböztetése 66

v, V  hang és betű tanulása 68

Megálló **é e** megkülönböztetése 70

Megálló **é á** megkülönböztetése 72

c, C  hang és betű tanulása 73

Megálló **u v** megkülönböztetése 75

h, H  hang és betű tanulása 76

Megálló **c t** megkülönböztetése 78

ö, Ö  hang és betű tanulás 79

ő, Ő  hang és betű tanulása 80

Megálló **h n** megkülönböztetése 81

d, D  hang és betű tanulása 82

Megálló ö o megkülönböztetése 84

Megálló ó ó megkülönböztetése 85

r, R  hang és betű tanulása 86

Megálló d p megkülönböztetése 87

ü, Ü  hang és betű tanulás 88

ű, Ű  hang és betű tanulása 89

Megálló r l megkülönböztetése 90